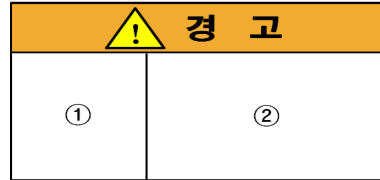
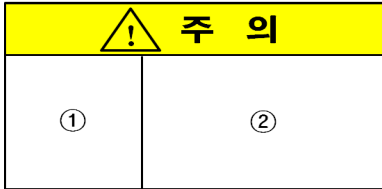


**어린이제품주의·경고표시의 기준과 방법**(제27조제2항, 제39조제2항, 제42조제2항 관련)

1. 표시기준

가. 어린이제품주의·경고표시의 도안 모형



나. 도안요령

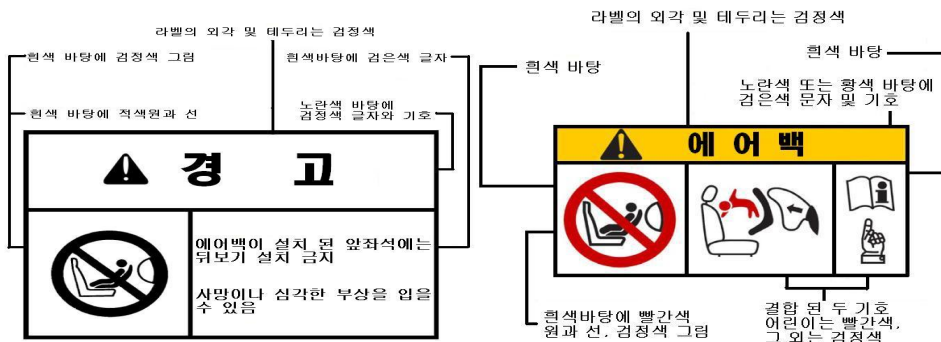
- 1) 주의·경고 표시의 도형 크기는 어린이제품의 크기에 따라 조정할 수 있다.
- 2) ①에는 제품의 주의·경고 내용에 따라 KS S ISO 7010(그래픽 심볼-안전색과 안전표시-등록된 안전표시)의 안전표시를 참조하여 삽입하고, ②에는 주의·경고 문구를 표시한다.

예시) 보호자와 함께 사용, 3세 이하 사용금지, 2개 이상의 경우



다만, 품목별 안전기준에서 도안모형을 규정하고 있는 경우, 품목별 안전기준에 따르고, 도안모형을 규정하지 않고 주의·경고 내용이 있는 경우 제1호가목에 따른 도안모형에 관련 내용을 삽입하여 표시하거나, 도안모형의 사용이 곤란한 경우에는 주의·경고 내용만 표시할 수 있다.

예시) 안전인증대상어린이제품 중 "자동차용 어린이 보호장치"의 경우



- 3) 주의 표시의 색채는 노란색 또는 검은색을 원칙으로 한다.
- 4) 경고 표시의 색채는 주황색 또는 검은색을 원칙으로 한다.

2. 표시방법

가. 주의·경고의 표시는 알아보기 쉽도록 해당 어린이제품의 표면에 붙이거나, 인쇄하거나 새기는 방법 등으로 표시하고, 쉽게 지워지거나 떨어지지 않도록 하여야 한다.

나. 어린이제품의 표면에 안전인증표시를 붙이는 것이 곤란하거나 실수요자가 다량을 구입하여 직접 사용하는 어린이제품으로서 시중에 유통될 우려가 없는 경우에는 그 어린이제품의 최소 포장마다 붙일 수 있다.

<어린이제품 주의·경고 표지(symbol) 예시>

☐ 강제행동 표시 예시 (KS S ISO 7010 : 2014)

 M002 사용설명서/책자 를 참조하십시오	 M015 가시성이 높은 옷(반사 조끼)을 착용하십시오	 M020 안전벨트를 착용하십시오	 M014 머리 보호구를 착용하십시오	 M018 안전띠를 착용하십시오	 M049 보호용 롤러스포츠 장비를 착용하십시오
---	---	--	--	--	--

☐ 강제행동 표시 예시 (KS S ISO 7010 : 2014 부속서 A)

 9.2002 보호자와 함께 사용하십시오	 9.2010 안전 보호 장구를 착용하십시오
--	--

☐ 금지 표시 예시 (KS S ISO 7010 : 2014 부속서 A)

 9.2001 입에 넣지 마시오	 9.2004 얼굴과 머리를 향해 쏘지 마시오	 9.2008 눈에 접촉하지 마시오	 9.2011 귀에 가까이 대고 사용하지 마시오	 9.2017 코에 넣지 마시오	 9.2012 직사광선이나 열기에 노출시키지 마시오
 9.2018 3세 이하 사용금지	 9.2019 3세 이상 사용금지	 9.2016 귀에 넣지 마시오			